

**Ports de Commerce de Corse**

**Porti di Commerciù di Corsica**

**Mensuel**

***U Misincu***

**Marchandises 2023**

***Marcanzzii 2023***

janvier 2023

ghjennaghju 2023

MARCHANDISES GLOBAL  
(Tonnage incluant la Tare)

TOTAL PORTS	Marchandises du 1er au 31 Janvier			Cumul Marchandises depuis le 1er Janvier		
	2022	2023	Variation	2022	2023	Variation
Régulier National	209 982	196 799	-6,28%	209 982	196 799	-6,28%
Régulier International	42 407	35 569	-16,12%	42 407	35 569	-16,12%
<b>TOTAL</b>	<b>252 389</b>	<b>232 368</b>	<b>-7,93%</b>	<b>252 389</b>	<b>232 368</b>	<b>-7,93%</b>
Hydrocarbures	48 188	34 920	-27,53%	48 188	34 920	-27,53%
Ciment	8 613	8 711	1,14%	8 613	8 711	1,14%
<b>TOTAL</b>	<b>56 801</b>	<b>43 631</b>	<b>-23,19%</b>	<b>56 801</b>	<b>43 631</b>	<b>-23,19%</b>
<b>TOTAL</b>	<b>309 190</b>	<b>275 999</b>	<b>-10,73%</b>	<b>309 190</b>	<b>275 999</b>	<b>-10,73%</b>
AJACCIO	Marchandises du 1er au 31 Janvier			Cumul Marchandises depuis le 1er Janvier		
	2022	2023	Variation	2022	2023	Variation
Régulier National	65 901	60 035	-8,90%	65 901	60 035	-8,90%
Régulier International	1 371	351	-74,40%	1 371	351	-74,40%
<b>TOTAL</b>	<b>67 272</b>	<b>60 386</b>	<b>-10,24%</b>	<b>67 272</b>	<b>60 386</b>	<b>-10,24%</b>
Hydrocarbures	15 707	14 440	-8,07%	15 707	14 440	-8,07%
Ciment	2 491	1 444	-42,03%	2 491	1 444	-42,03%
<b>TOTAL</b>	<b>18 198</b>	<b>15 884</b>	<b>-12,72%</b>	<b>18 198</b>	<b>15 884</b>	<b>-12,72%</b>
<b>TOTAL</b>	<b>85 470</b>	<b>76 270</b>	<b>-10,76%</b>	<b>85 470</b>	<b>76 270</b>	<b>-10,76%</b>
BASTIA	Marchandises du 1er au 31 Janvier			Cumul Marchandises depuis le 1er Janvier		
	2022	2023	Variation	2022	2023	Variation
Régulier National	111 668	108 245	-3,07%	111 668	108 245	-3,07%
Régulier International	34 202	30 408	-11,09%	34 202	30 408	-11,09%
<b>TOTAL</b>	<b>145 870</b>	<b>138 653</b>	<b>-4,95%</b>	<b>145 870</b>	<b>138 653</b>	<b>-4,95%</b>
Hydrocarbures	30 900	20 480	-33,72%	30 900	20 480	-33,72%
Ciment	2 095	3 768	79,86%	2 095	3 768	79,86%
<b>TOTAL</b>	<b>32 995</b>	<b>24 248</b>	<b>-26,51%</b>	<b>32 995</b>	<b>24 248</b>	<b>-26,51%</b>
<b>TOTAL</b>	<b>178 865</b>	<b>162 901</b>	<b>-8,93%</b>	<b>178 865</b>	<b>162 901</b>	<b>-8,93%</b>
BONIFACIO	Marchandises du 1er au 31 Janvier			Cumul Marchandises depuis le 1er Janvier		
	2022	2023	Variation	2022	2023	Variation
Régulier National	0	0	-	0	0	-
Régulier International	6 504	4 198	-35,46%	6 504	4 198	-35,46%
<b>TOTAL</b>	<b>6 504</b>	<b>4 198</b>	<b>-35,46%</b>	<b>6 504</b>	<b>4 198</b>	<b>-35,46%</b>
Hydrocarbures	0	0	-	0	0	-
Ciment	0	0	-	0	0	-
<b>TOTAL</b>	<b>0</b>	<b>0</b>	<b>-</b>	<b>0</b>	<b>0</b>	<b>-</b>
<b>TOTAL</b>	<b>6 504</b>	<b>4 198</b>	<b>-35,46%</b>	<b>6 504</b>	<b>4 198</b>	<b>-35,46%</b>
L'ILE-ROUSSE	Marchandises du 1er au 31 Janvier			Cumul Marchandises depuis le 1er Janvier		
	2022	2023	Variation	2022	2023	Variation
Régulier National	9 642	10 008	3,80%	9 642	10 008	3,80%
Régulier International	330	612	85,45%	330	612	85,45%
<b>TOTAL</b>	<b>9 972</b>	<b>10 620</b>	<b>6,50%</b>	<b>9 972</b>	<b>10 620</b>	<b>6,50%</b>
Hydrocarbures	0	0	-	0	0	-
Ciment	1 523	1 612	5,84%	1 523	1 612	5,84%
<b>TOTAL</b>	<b>1 523</b>	<b>1 612</b>	<b>5,84%</b>	<b>1 523</b>	<b>1 612</b>	<b>5,84%</b>
<b>TOTAL</b>	<b>11 495</b>	<b>12 232</b>	<b>6,41%</b>	<b>11 495</b>	<b>12 232</b>	<b>6,41%</b>
PORTO-VECCHIO	Marchandises du 1er au 31 Janvier			Cumul Marchandises depuis le 1er Janvier		
	2022	2023	Variation	2022	2023	Variation
Régulier National	17 701	13 012	-26,49%	17 701	13 012	-26,49%
Régulier International	0	0	-	0	0	-
<b>TOTAL</b>	<b>17 701</b>	<b>13 012</b>	<b>-26,49%</b>	<b>17 701</b>	<b>13 012</b>	<b>-26,49%</b>
Hydrocarbures	0	0	-	0	0	-
Ciment	2 504	1 887	-24,64%	2 504	1 887	-24,64%
<b>TOTAL</b>	<b>2 504</b>	<b>1 887</b>	<b>-24,64%</b>	<b>2 504</b>	<b>1 887</b>	<b>-24,64%</b>
<b>TOTAL</b>	<b>20 205</b>	<b>14 899</b>	<b>-26,26%</b>	<b>20 205</b>	<b>14 899</b>	<b>-26,26%</b>
PROPRIANO	Marchandises du 1er au 31 Janvier			Cumul Marchandises depuis le 1er Janvier		
	2022	2023	Variation	2022	2023	Variation
Régulier National	5 070	5 499	8,46%	5 070	5 499	8,46%
Régulier International	0	0	-	0	0	-
<b>TOTAL</b>	<b>5 070</b>	<b>5 499</b>	<b>8,46%</b>	<b>5 070</b>	<b>5 499</b>	<b>8,46%</b>
Hydrocarbures	1 581	0	-100,00%	1 581	0	-100,00%
Ciment	0	0	-	0	0	-
<b>TOTAL</b>	<b>1 581</b>	<b>0</b>	<b>-100,00%</b>	<b>1 581</b>	<b>0</b>	<b>-100,00%</b>
<b>TOTAL</b>	<b>6 651</b>	<b>5 499</b>	<b>-17,32%</b>	<b>6 651</b>	<b>5 499</b>	<b>-17,32%</b>

# PORTS DE COMMERCE DE CORSE

janvier 2023

## MARCHANDISES

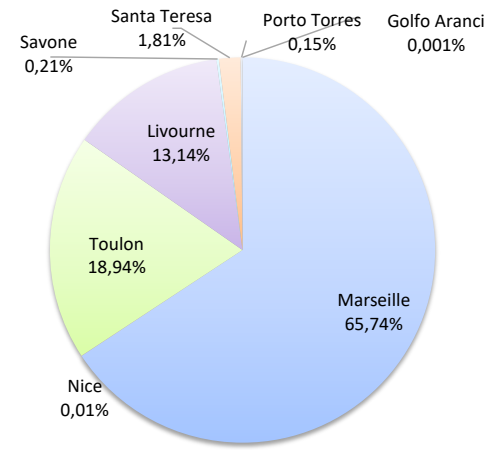
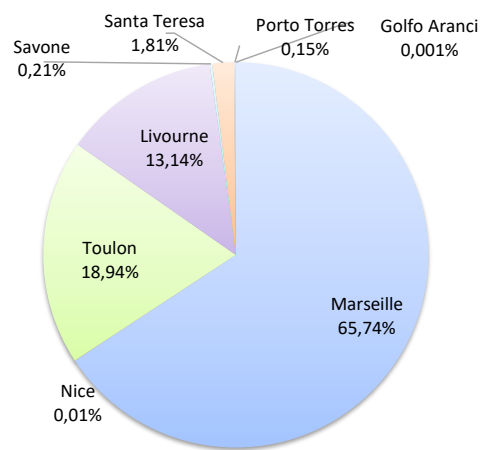
(Tonnage incluant la Tare)

	Marchandises du 1er au 31 Janvier			Cumul Marchandises depuis le 1er Janvier		
	2022	2023	Variation	2022	2023	Variation
Régulier National	209 982	196 799	-6,28%	209 982	196 799	-6,28%
Régulier Internat°	42 407	35 569	-16,12%	42 407	35 569	-16,12%
<b>TOTAL</b>	<b>252 389</b>	<b>232 368</b>	<b>-7,93%</b>	<b>252 389</b>	<b>232 368</b>	<b>-7,93%</b>
Croisières	0	0	-	0	0	-
Hydrocarbures	48 188	34 920	-27,53%	48 188	34 920	-27,53%
Ciment	8 613	8 711	1,14%	8 613	8 711	1,14%
<b>TOTAL</b>	<b>56 801</b>	<b>43 631</b>	<b>-23,19%</b>	<b>56 801</b>	<b>43 631</b>	<b>-23,19%</b>
<b>TOTAL</b>	<b>309 190</b>	<b>275 999</b>	<b>-10,73%</b>	<b>309 190</b>	<b>275 999</b>	<b>-10,73%</b>

### LIGNES REGULIERS NAT° ET INTERNAT°

Lignes	Pax	Variation n-1
Marseille	152 762	-11,85%
Nice	30	-90,16%
Toulon	44 007	20,96%
Livourne	30 528	-11,60%
Savone	489	-
Santa Teresa	4 198	-35,46%
Porto Torres	351	-35,46%
Golfo Aranci	3	-

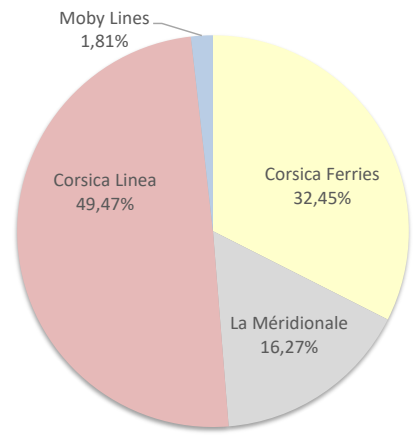
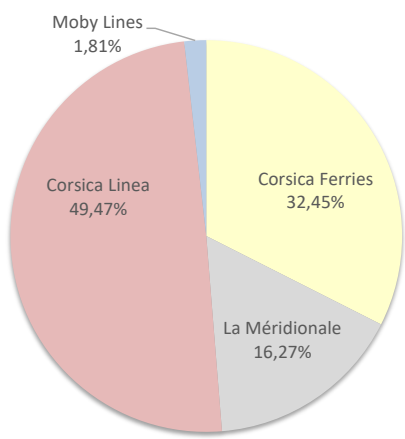
Lignes	Pax	Variation n-1
Marseille	152 762	-11,85%
Nice	30	-90,16%
Toulon	44 007	20,96%
Livourne	30 528	-11,60%
Savone	489	-
Santa Teresa	4 198	-35,46%
Porto Torres	351	-74,40%
Golfo Aranci	3	-



### COMPAGNIES REGULIERS NAT° et INTERNAT°

Compagnies	Pax	Variation n-1
Corsica Ferries	75 408	3,88%
La Méditerranée	37 808	18,58%
Corsica Linea	114 954	-18,71%
Moby Lines	4 198	-35,46%

Compagnies	Pax	Variation n-1
Corsica Ferries	75 408	3,88%
La Méditerranée	37 808	18,58%
Corsica Linea	114 954	-18,71%
Moby Lines	4 198	-35,46%



MARCHANDISES

(Tonnage incluant la Tare)

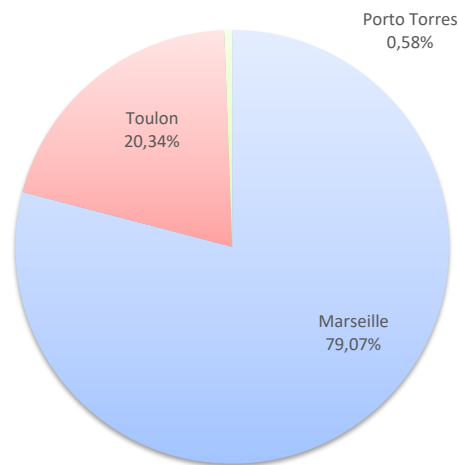
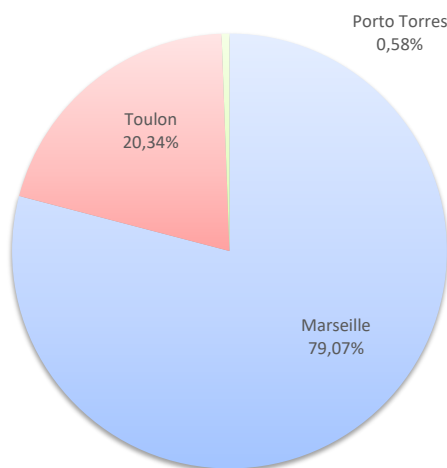
	Marchandises du 1er au 31 Janvier		
	2022	2023	Variation
Régulier National	65 901	60 035	-8,90%
Régulier Internat°	1 371	351	-74,40%
<b>TOTAL</b>	<b>67 272</b>	<b>60 386</b>	<b>-10,24%</b>
Croisières	0	0	-
Hydrocarbures	15 707	14 440	-8,07%
Ciment	2 491	1 444	-42,03%
<b>TOTAL</b>	<b>18 198</b>	<b>15 884</b>	<b>-12,72%</b>
<b>TOTAL</b>	<b>85 470</b>	<b>76 270</b>	<b>-10,76%</b>

	Cumul Marchandises depuis le 1er Janvier		
	2022	2023	Variation
Régulier National	65 901	60 035	-8,90%
Régulier Internat°	1 371	351	-74,40%
<b>TOTAL</b>	<b>67 272</b>	<b>60 386</b>	<b>-10,24%</b>
Croisières	0	0	-
Hydrocarbures	15 707	14 440	-8,07%
Ciment	2 491	1 444	-42,03%
<b>TOTAL</b>	<b>18 198</b>	<b>15 884</b>	<b>-12,72%</b>
<b>TOTAL</b>	<b>85 470</b>	<b>76 270</b>	<b>-10,76%</b>

**LIGNES**  
REGULIERS NAT° ET INTERNAT°

Lignes	Pax	Variation n-1
Marseille	47 750	-12,38%
Toulon	12 285	7,71%
Porto Torres	351	-74,40%

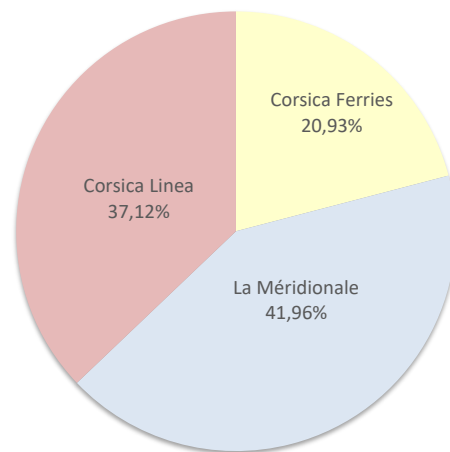
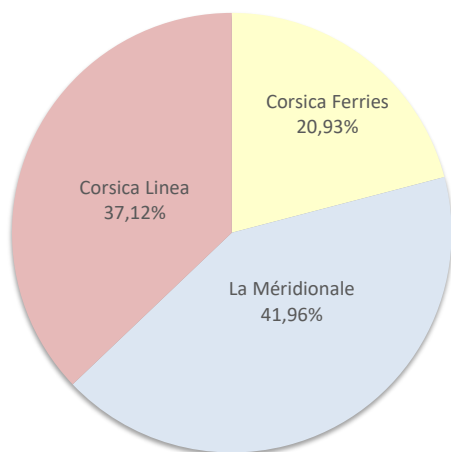
Lignes	Pax	Variation n-1
Marseille	47 750	-12,38%
Toulon	12 285	7,71%
Porto Torres	351	-74,40%



**COMPAGNIES**  
REGULIERS NAT° ET INTERNAT°

Compagnies	Pax	Variation n-1
Corsica Ferries	12 636	-1,10%
La Méridionale	25 336	-5,51%
Corsica Linea	22 414	-19,03%

Compagnies	Pax	Variation n-1
Corsica Ferries	12 636	-1,10%
La Méridionale	25 336	-5,51%
Corsica Linea	22 414	-19,03%



# PORT DE COMMERCE DE BASTIA

janvier 2023

## MARCHANDISES

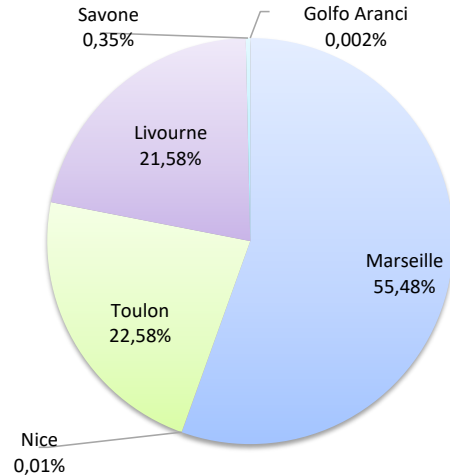
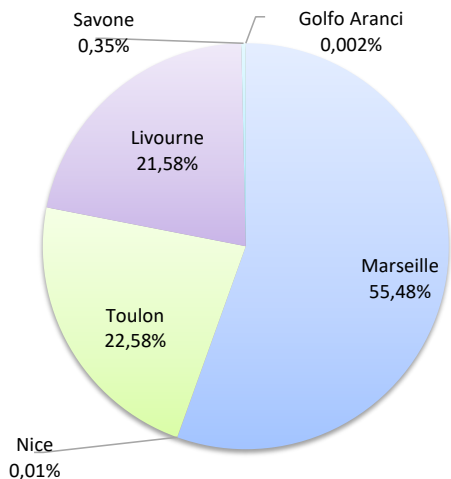
(Tonnage incluant la Tare)

	Marchandises du 1er au 31 Janvier			Cumul Marchandises depuis le 1er Janvier		
	2022	2023	Variation	2022	2023	Variation
Régulier National	111 668	108 245	-3,07%	111 668	108 245	-3,07%
Régulier Internat°	34 202	30 408	-11,09%	34 202	30 408	-11,09%
<b>TOTAL</b>	<b>145 870</b>	<b>138 653</b>	<b>-4,95%</b>	<b>145 870</b>	<b>138 653</b>	<b>-4,95%</b>
Croisières	0	0	-	0	0	-
Hydrocarbures	30 900	20 480	-33,72%	30 900	20 480	-33,72%
Ciment	2 095	3 768	79,86%	2 095	3 768	79,86%
<b>TOTAL</b>	<b>32 995</b>	<b>24 248</b>	<b>-26,51%</b>	<b>32 995</b>	<b>24 248</b>	<b>-26,51%</b>
<b>TOTAL</b>	<b>178 865</b>	<b>162 901</b>	<b>-8,93%</b>	<b>178 865</b>	<b>162 901</b>	<b>-8,93%</b>

### LIGNES REGULIERS NAT° ET INTERNAT°

Lignes	Pax	Variation n-1
Marseille	76 930	-11,00%
Nice	12	-95,47%
Toulon	31 303	25,39%
Livourne	29 916	-12,53%
Savone	489	-
Golfo Aranci	3	-

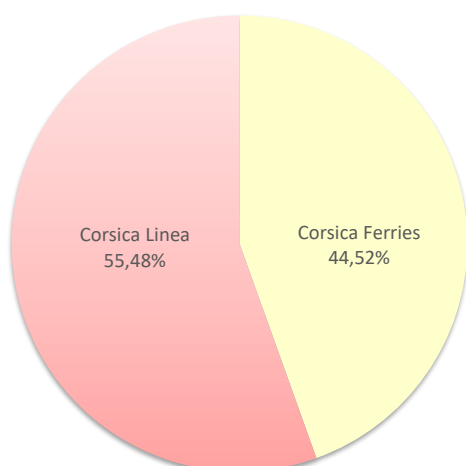
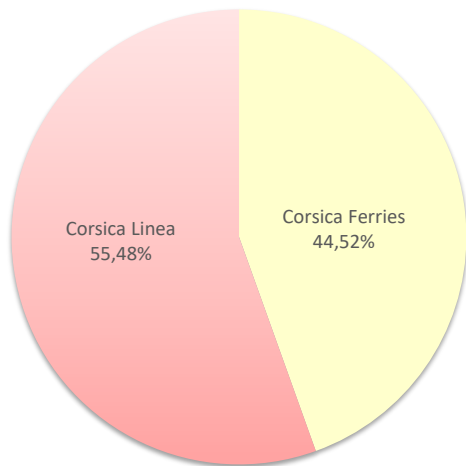
Lignes	Pax	Variation n-1
Marseille	76 930	-11,00%
Nice	12	-95,47%
Toulon	31 303	25,39%
Livourne	29 916	-12,53%
Savone	489	-
Golfo Aranci	3	-



### COMPAGNIES REGULIERS NAT° ET INTERNAT°

Compagnies	Pax	Variation n-1
Corsica Ferries	61 723	3,86%
Corsica Linea	76 930	-11,00%

Compagnies	Pax	Variation n-1
Corsica Ferries	61 723	3,86%
Corsica Linea	76 930	-11,00%



# PORT DE COMMERCE DE BONIFACIO

janvier 2023

## MARCHANDISES

(Tonnage incluant la Tare)

	Marchandises du 1er au 31 Janvier			Cumul Marchandises depuis le 1er Janvier		
	2022	2023	Variation	2022	2023	Variation
Régulier National	0	0	-	0	0	-
Régulier Internat°	6 504	4 198	-35,46%	6 504	4 198	-35,46%
<b>TOTAL</b>	<b>6 504</b>	<b>4 198</b>	<b>-35,46%</b>	<b>6 504</b>	<b>4 198</b>	<b>-35,46%</b>
Croisières	0	0	-	0	0	-
Hydrocarbures	0	0	-	0	0	-
Ciment	0	0	-	0	0	-
<b>TOTAL</b>	<b>0</b>	<b>0</b>	<b>-</b>	<b>0</b>	<b>0</b>	<b>-</b>
<b>TOTAL</b>	<b>6 504</b>	<b>4 198</b>	<b>-35,46%</b>	<b>6 504</b>	<b>4 198</b>	<b>-35,46%</b>

**LIGNES**  
REGULIERS NAT° ET INTERNAT°

Lignes	Pax	Variation n-1
Santa Teresa	4 198	-35,46%




Lignes	Pax	Variation n-1
Santa Teresa	4 198	-35,46%

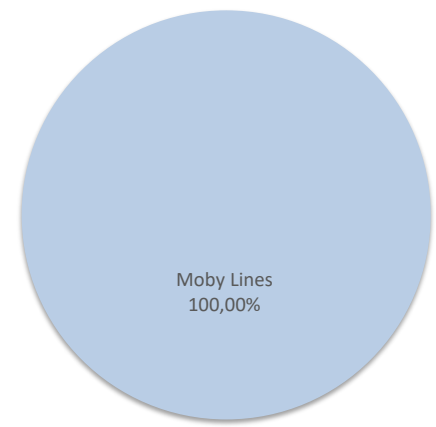


**COMPAGNIES**  
REGULIERS NAT° ET INTERNAT°

Compagnies	Pax	Variation n-1
Moby Lines	4 198	-35,46%



Compagnies	Pax	Variation n-1
Moby Lines	4 198	-35,46%



# PORT DE COMMERCE DE L'ILE-ROUSSE

janvier 2023

## MARCHANDISES

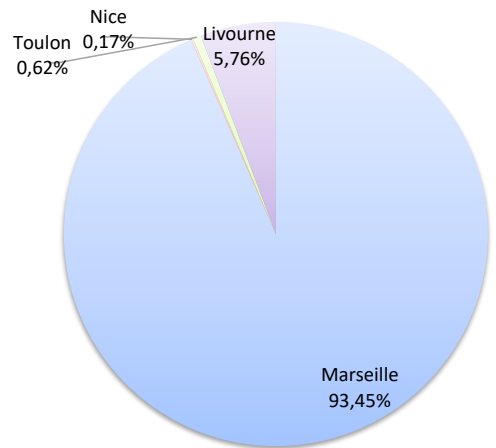
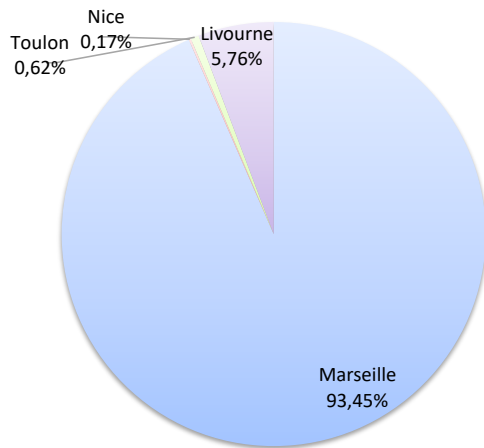
(Tonnage incluant la Tare)

	Marchandises du 1er au 31 Janvier			Cumul Marchandises depuis le 1er Janvier		
	2022	2023	Variation	2022	2023	Variation
Régulier National	9 642	10 008	3,80%	9 642	10 008	3,80%
Régulier Internat°	330	612	85,45%	330	612	85,45%
<b>TOTAL</b>	<b>9 972</b>	<b>10 620</b>	<b>6,50%</b>	<b>9 972</b>	<b>10 620</b>	<b>6,50%</b>
<b>dont MD</b>	<b>1 012</b>	<b>845</b>	<b>-16,50%</b>	<b>1 012</b>	<b>845</b>	<b>-16,50%</b>
Croisières	0	0	-	0	0	-
Hydrocarbures	0	0	-	0	0	-
Ciment	1 523	1 612	5,84%	1 523	1 612	5,84%
<b>TOTAL</b>	<b>1 523</b>	<b>1 612</b>	<b>5,84%</b>	<b>1 523</b>	<b>1 612</b>	<b>5,84%</b>
<b>TOTAL</b>	<b>11 495</b>	<b>12 232</b>	<b>6,41%</b>	<b>11 495</b>	<b>12 232</b>	<b>6,41%</b>

### LIGNES REGULIERS NAT° ET INTERNAT°

Lignes	Pax	Variation n-1
Marseille	9 924	3,35%
Nice	18	-55,00%
Toulon	66	-
Livourne	612	85,45%

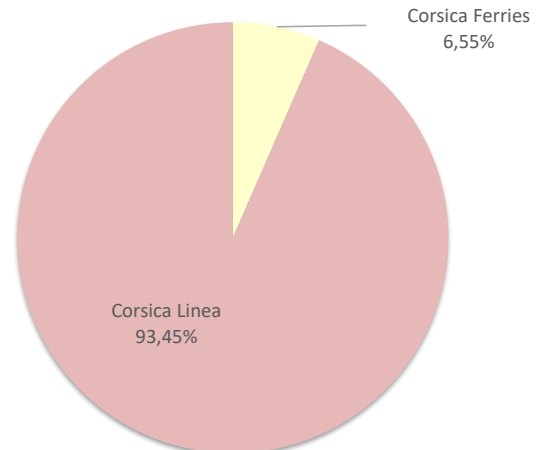
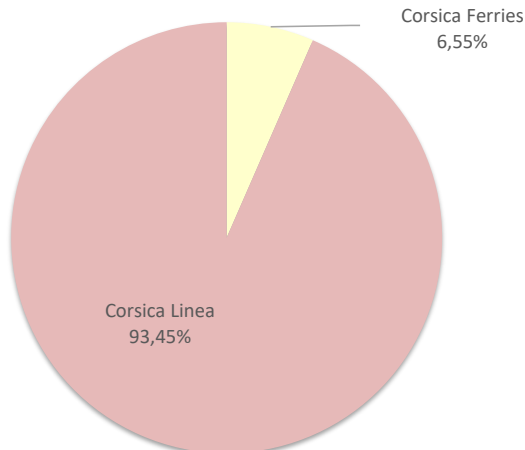
Lignes	Pax	Variation n-1
Marseille	9 924	3,35%
Nice	18	-55,00%
Toulon	66	-
Livourne	612	85,45%



### COMPAGNIES REGULIERS NAT° ET INTERNAT°

Compagnies	Pax	Variation n-1
Corsica Ferries	696	88,11%
Corsica Linea	9 924	3,35%

Compagnies	Pax	Variation n-1
Corsica Ferries	696	88,11%
Corsica Linea	9 924	3,35%



# PORT DE COMMERCE DE PORTO-VECCHIO

janvier 2023

## MARCHANDISES

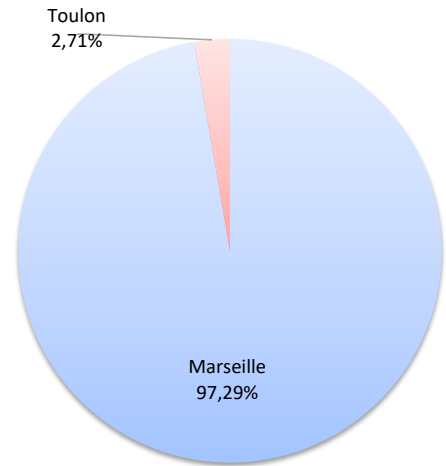
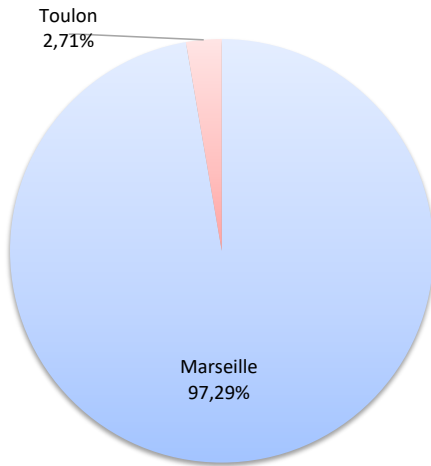
(Tonnage incluant la Tare)

	Marchandises du 1er au 31 Janvier			Cumul Marchandises depuis le 1er Janvier		
	2022	2023	Variation	2022	2023	Variation
Régulier National	17 701	13 012	-26,49%	17 701	13 012	-26,49%
Régulier Internat°	0	0	-	0	0	-
<b>TOTAL</b>	<b>17 701</b>	<b>13 012</b>	<b>-26,49%</b>	<b>17 701</b>	<b>13 012</b>	<b>-26,49%</b>
Croisières	0	0	-	0	0	-
Hydrocarbures	0	0	-	0	0	-
Ciment	2 504	1 887	-24,64%	2 504	1 887	-24,64%
<b>TOTAL</b>	<b>2 504</b>	<b>1 887</b>	<b>-24,64%</b>	<b>2 504</b>	<b>1 887</b>	<b>-24,64%</b>
<b>TOTAL</b>	<b>20 205</b>	<b>14 899</b>	<b>-26,26%</b>	<b>20 205</b>	<b>14 899</b>	<b>-26,26%</b>

### LIGNES REGULIERS NAT° ET INTERNAT°

Lignes	Pax	Variation n-1
Marseille	12 659	-28,44%
Toulon	353	3430,00%

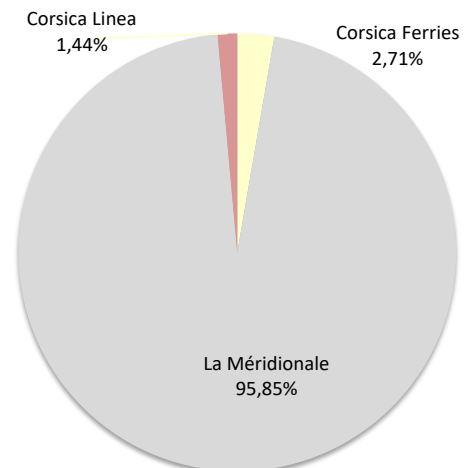
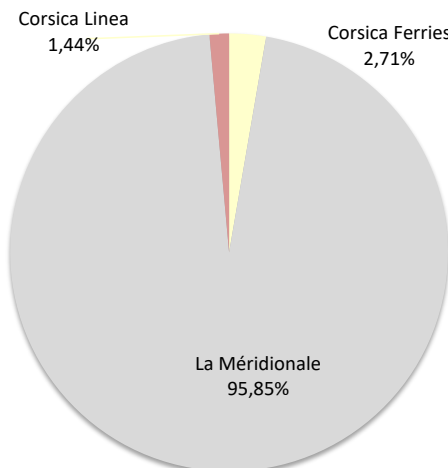
Lignes	Pax	Variation n-1
Marseille	12 659	-28,44%
Toulon	353	3430,00%



### COMPAGNIES REGULIERS NAT° ET INTERNAT°

Compagnies	Pax	Variation n-1
Corsica Ferries	353	3430,00%
La Méridionale	12 472	-
Corsica Linea	187	-98,94%

Compagnies	Pax	Variation n-1
Corsica Ferries	353	3430,00%
La Méridionale	12 472	-
Corsica Linea	187	-98,94%





# PORT DE COMMERCE DE PROPRIANO

janvier 2023

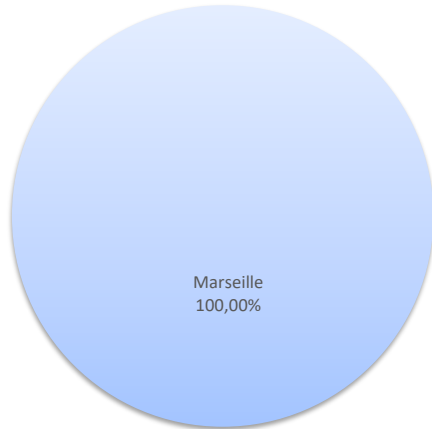
## MARCHANDISES

(Tonnage incluant la Tare)

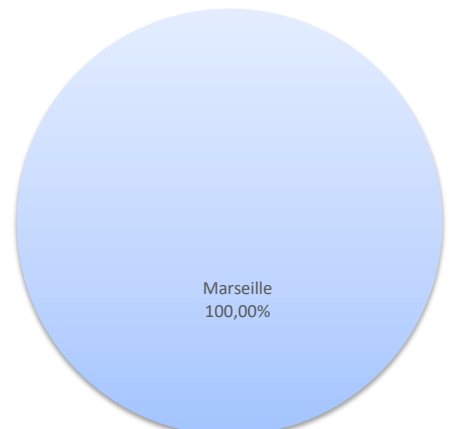
	Marchandises du 1er au 31 Janvier			Cumul Marchandises depuis le 1er Janvier		
	2022	2023	Variation	2022	2023	Variation
Régulier National	5 070	5 499	8,46%	5 070	5 499	8,46%
Régulier Internat°	0	0	-	0	0	-
<b>TOTAL</b>	<b>5 070</b>	<b>5 499</b>	<b>8,46%</b>	<b>5 070</b>	<b>5 499</b>	<b>8,46%</b>
Croisières	0	0	-	0	0	-
Hydrocarbures	1 581	0	-100,00%	1 581	0	-100,00%
Ciment	0	0	-	0	0	-
<b>TOTAL</b>	<b>1 581</b>	<b>0</b>	<b>-100,00%</b>	<b>1 581</b>	<b>0</b>	<b>-100,00%</b>
<b>TOTAL</b>	<b>6 651</b>	<b>5 499</b>	<b>-17,32%</b>	<b>6 651</b>	<b>5 499</b>	<b>-17,32%</b>

### LIGNES REGULIERS NAT° ET INTERNAT°

Lignes	Pax	Variation n-1
Marseille	5 499	8,46%

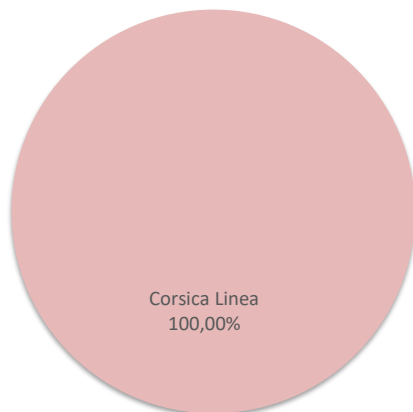


Lignes	Pax	Variation n-1
Marseille	5 499	8,46%



### COMPAGNIES REGULIERS NAT° ET INTERNAT°

Compagnies	Pax	Variation n-1
La Méridionale	0	-100,00%
Corsica Linea	5 499	-



Compagnies	Pax	Variation n-1
La Méridionale	0	-100,00%
Corsica Linea	5 499	-

